




Муниципальное общеобразовательное учреждение  
средняя общеобразовательная школа № 3  
Усть-Кутского муниципального образования

Рассмотрено  
Руководитель ШМО  
 /Некрасова Е.А.  
Протокол № 1 от  
30 августа 2024 г.

Согласовано:  
Заместитель директора  
по УВР МОУ СОШ № 3 УКМО  
 /Панина И.Ю./  
«30» августа 2024 г.

Утверждаю:  
Директор  
МОУ СОШ № 3 УКМО  
 Савык Л.И.  
Приказ № 227 о/д  
От «30» августа 2024 г.



РАБОЧАЯ АДАПТИРОВАННАЯ ПРОГРАММА  
Для детей с нарушением интеллекта  
По предмету «Русский язык»  
(предметная область: язык и речевая практика)  
для обучающихся 1-4 класса  
(АООП УО, 1 вариант)  
на 2024-2025 учебный год

Составила Замулина М.Е.,  
учитель

г. Усть-Кут  
2024 г.

## **I. Пояснительная записка**

Рабочая программа разработана на основе требований к результатам освоения Адаптированной основной образовательной программы общего образования МОУ СОШ №3 УКМО (утверждена приказ №104-о/д от 30.08.2019 г.)

Русский язык как учебный предмет является ведущим, так как от его усвоения во многом зависит успешность всего школьного обучения. Практическая и коррекционная направленность обучения языку обуславливает его специфику. Все знания учащихся, получаемые ими в основном при выполнении упражнений, являются практически значимыми для их социальной адаптации и реабилитации. Необходимость коррекции познавательной и речевой деятельности школьников с нарушением интеллекта обусловлена трудностями овладения ими русской фонетикой, графикой и орфографией, своеобразием их общего и речевого развития, имеющихся психофизических функций.

Обучение русскому языку детей с интеллектуальными нарушениями предполагает формирование у них коммуникативно-речевых умений, владение которыми в дальнейшем поможет выпускникам коррекционных классов максимально реализоваться в самостоятельной жизни, занять адекватное социальное положение в обществе.

Язык, как учебный предмет является ведущим, так как от его усвоения во многом зависит успешность всего школьного обучения. Практическая и коррекционная направленность обучения языку обуславливает его специфику.

### **Цель обучения русскому языку:**

- ознакомление учащихся с основными положениями науки о языке и формирование на этой основе знаково-символического восприятия и логического мышления учащихся;

- формирование основ знаний из области фонетики и графики: звуки и буквы, гласные и согласные звуки, мягкие и твердые согласные звуки.

### **Задачи обучения русскому языку:**

- научить школьников правильно и осмысленно читать доступный их пониманию текст;

- выработать элементарные навыки грамотного письма;

- повысить уровень общего и речевого развития учащихся;

- научить последовательно и правильно излагать свои мысли в устной и письменной форме;

- формировать нравственные качества.

## **II. Общая характеристика предмета**

**В программе по русскому языку для 1-4 классов выделяются следующие разделы:**

- Речевая практика (1-4 классы);

- Обучение грамоте (1 класс);

- Чтение (2-4 классы);

- Русский язык (Практические грамматические упражнения, правописание и развитие речи) (2-4 классы).

**Каждый из разделов программы нацелен на решение специальных образовательных, коррекционных и воспитательных задач:**

- формирование у учащихся интереса к языку и первоначальные языковые обобщения;

- развитие умения пользоваться речью, как средством общения, обеспечивая для реализации этой задачи четкость произносительных навыков, необходимый словарь, точность в построении предложения, связность устного высказывания;

- знакомство детей со связной письменной речью как видом общения;

- обучение школьников правильному, выразительному и осмысленному чтению доступных их пониманию текстов с постепенным переходом на более совершенные способы чтения (от послогового к чтению целым словом);

- обучение грамотному и аккуратному письму;
- осуществление нравственного, эстетического и экологического воспитания школьников.

В младших классах школьникам даются самые элементарные сведения по грамматике, усвоение которых важно для выработки у них достаточно осмысленного отношения к основным элементам языка. Овладение элементарными знаниями по грамматике, прежде всего, необходимо для приобретения практических навыков устной и письменной речи, формирования основных орфографических и пунктуационных навыков, в воспитании интереса к родному языку. Обучающиеся должны приобрести ряд грамматических умений в области фонетики, морфологии и синтаксиса. Обучение грамматике способствует их умственному и речевому развитию.

Обучение грамматике будет действенным при установлении тесной связи между изучением ее элементов и речевой практикой обучающихся.

Умения анализировать, обобщать, группировать, систематизировать даже элементарный языковой материал, давать простейшие объяснения должны способствовать коррекции мышления, развитию познавательной деятельности школьников.

Программа по грамматике, правописанию и развитию речи включает разделы: «Звуки и буквы», «Слово», «Предложение», «Связная речь».

На каждом году обучения по всем разделам программы определяется уровень требований, учитывающий умственные и возрастные возможности школьников.

**Звуки и буквы.** Фонетико-фонематические нарушения школьников затрудняют овладение ими грамматикой и правописанием. Вследствие этого в коррекционных образовательных учреждениях VIII вида на всех годах обучения самое серьезное внимание уделяется звуко - буквенному анализу.

Во 2—4 классах звуко - буквенный анализ является основой формирования фонетически правильного письма и письма по правилу.

Обучающиеся приобретают начальные сведения по фонетике и графике: о звуках и буквах, о гласных и согласных, об алфавите, о слоге и переносе по слогам, о гласных ударных и безударных, о согласных звонких и глухих, твердых и мягких, непроизносимых и двойных и др.

Школьники овладевают фонетическим составом родной речи, пониманием соотношений между произношением и письмом, которое является не фонетическим, а фонематическим, т. е. передающим основные звуки, а не их варианты, в процессе обучения на уроках и специальных занятиях по коррекции имеющихся у них отклонений психофизического развития. Овладение правописанием безударных гласных, звонких и глухих согласных в конце слова осуществляется на уровне фонетических занятий не на основе анализа морфемного состава слова, а путем сопоставления ударных и безударных гласных, согласных в конце и середине слова с согласными перед гласными.

**Слово.** В процессе практических грамматических упражнений во 2—4 классах изучаются различные разряды слов — названия предметов, действий, признаков. В 4 классе дается понятие о родственных словах, составляются гнезда родственных слов, выделяется общая часть — корень.

**Предложение.** Изучение предложения имеет особое значение для подготовки школьников к жизни, к общению.

Понятие о предложении обучающиеся получают на конкретном речевом материале в процессе разбора предложения по словам и составления предложения из слов. Упражняясь в составлении предложений на предложенную тему, по картинке, по опорным словам, распространяя предложения по вопросам, по смыслу, восстанавливая нарушенный порядок слов в предложении, обучающиеся должны осознать, что в предложении выражается мысль в законченном виде, слова расположены в определенном порядке и связаны между собой. Эту связь можно установить с помощью вопросов.

В 3 классе дети учатся составлять и различать предложения по интонации и овладевают пунктуационными навыками постановки точки, вопросительного и восклицательного знаков.

В 4 классе дается понятие о главных и второстепенных членах предложения, что важно для усвоения основной грамматической темы 5 класса, — имени существительного (различение именительного и винительного падежей).

**Связная речь.** Уже во 2—4 классах особое внимание уделяется формированию у школьников навыков связной устной и письменной речи, так как их возможности излагать свои мысли правильно, полно и последовательно весьма ограничены. Работа по развитию фонематического слуха и правильного произношения, обогащению и уточнению словаря, обучению построению предложения создает предпосылки формирования умения высказываться в устной и письменной форме.

Во 2—4 классах проводятся подготовительные упражнения: ответы на последовательно поставленные вопросы, подписи под серией рисунков, работа с деформированным текстом и др.

Начинают формироваться навыки связных устных и письменных высказываний: сочинений и изложений, доступных обучающимся по тематике, словарю и грамматическому строю.

**Графические навыки.** У обучающихся совершенствуются графические навыки, трудности формирования которых у детей часто бывают связаны с недостаточным развитием движений мелких мышц руки и малой их координированностью. Работа эта заключается в закреплении написания строчных и прописных букв и их соединений, что предупреждает появление при письме графических ошибок, в списывании с рукописного и печатного текста.

### III. Место учебного предмета в учебном плане

Год обучения	Количество часов в неделю	Количество учебных недель	Всего часов за учебный год
1	3	33	99
2	3	34	102
3	3	34	102
4	3	34	102
			<b>ИТОГО: 405</b>

### IV. Личностные и предметные результаты освоения учебного предмета:

#### Личностные результаты освоения предмета:

- 1) развитие чувства любви к матери, членам семьи, к школе, принятие учителя и учеников класса, взаимодействие с ними;
- 2) развитие мотивации к обучению;
- 3) развитие адекватных представлений о насущно необходимом жизнеобеспечении;
- 4) овладение социально-бытовыми умениями, используемыми в повседневной жизни (представления об устройстве домашней и школьной жизни; умение включаться в разнообразные повседневные школьные дела;
- 5) владение элементарными навыками коммуникации и принятыми ритуалами социального взаимодействия;
- 6) развитие положительных свойств и качеств личности;
- 7) готовность к вхождению обучающихся в социальную среду.

### **Минимальный уровень:**

различение гласных и согласных звуков и букв; ударных и безударных согласных звуков; оппозиционных согласных по звонкости-глухости, твердости-мягкости;

деление слов на слоги для переноса;

списывание по слогам и целыми словами с рукописного и печатного текста с орфографическим проговариванием;

запись под диктовку слов и коротких предложений (2-4 слова) с изученными орфограммами;

обозначение мягкости и твердости согласных звуков на письме гласными буквами и буквой Ъ (после предварительной отработки);

дифференциация и подбор слов, обозначающих предметы, действия, признаки;

составление предложений, восстановление в них нарушенного порядка слов с ориентацией на серию сюжетных картинок;

выделение из текста предложений на заданную тему;

участие в обсуждении темы текста и выбора заголовка к нему.

### **Достаточный уровень:**

различение звуков и букв;

характеристика гласных и согласных звуков с опорой на образец и опорную схему;

списывание рукописного и печатного текста целыми словами с орфографическим проговариванием;

запись под диктовку текста, включающего слова с изученными орфограммами (30-35 слов);

дифференциация и подбор слов различных категорий по вопросу и грамматическому значению (название предметов, действий и признаков предметов);

составление и распространение предложений, установление связи между словами с помощью учителя, постановка знаков препинания в конце предложения (точка, вопросительный и восклицательный знак);

деление текста на предложения;

выделение темы текста (о чём идет речь), выбор одного заголовка из нескольких, подходящего по смыслу;

самостоятельная запись 3-4 предложений из составленного текста после его анализа.

### **Метапредметные результаты:**

• умение самостоятельно определять цели и составлять планы; самостоятельно

осуществлять, контролировать и корректировать урочную и внеурочную (включая внешкольную) деятельность; использовать различные ресурсы для достижения целей; выбирать успешные стратегии в трудных ситуациях;

• умение продуктивно общаться и взаимодействовать в процессе совместной деятельности, учитывать позиции другого, эффективно разрешать конфликты;

• владение навыками познавательной, учебно-исследовательской и проектной деятельности, навыками разрешения проблем; способность и готовность к самостоятельному поиску методов решения практических задач, применению различных методов познания;

• владение языковыми средствами – умение ясно, логично и точно излагать свою

точку зрения, использовать адекватные языковые средств.

Основные требования к ученику по знаниям, умениям, навыкам к концу учебного года:

1. писать строчные и прописные буквы; списывать с классной доски и с учебника прочитанные и разобранные слова и предложения.

1. в конце предложения ставить точку;
2. составлять по заданию предложения, выделять предложения из речи и текста.

**Предметные результаты:**

**Минимальный уровень:**

- соблюдать основные правила участия в общении на уроке;
- пользоваться формулами речевого этикета в типовых ситуациях (приветствия, прощания, просьбы, извинения, благодарности);
- различать слово и предложение;
- различать звуки и буквы;
- списывать и писать под диктовку учителя (по освоенной технологии):

**Достаточный уровень:**

- участвовать в диалоге, в общей беседе, соблюдая принятые правила общения; соблюдать основные правила речевого поведения в повседневной жизни;
- осознавать наличие разных задач речи и различать деловые сообщения и словесные картинки;
- конструировать (из предложенных слов и сочетаний) записки, поздравления; использовать записки в общении со сверстниками, с близкими;
- замечать слова, значения которых обучающемуся неизвестны, спрашивать о них, находить в толковом словаре учебника;
- в соответствии с литературными нормами произносить слова, помещённые в словарь учебника «Как правильно говорить?»
- использовать знание алфавита для поиска слов в словарях учебника;
- обнаруживать и исправлять графические и орфографические ошибки (обозначение твёрдости и мягкости, звука [й,], пропуски, перестановки и замены букв; нарушения изученных орфографических правил), в специально предложенных записях и в собственных.

## Содержание учебного предмета

### I-IV классы

Обучение русскому языку в дополнительном первом классе, I–IV классах предусматривает включение в примерную учебную программу следующих разделов: «Подготовка к усвоению грамоты», «Обучение грамоте», «Практические грамматические упражнения и развитие речи», «Чтение и развитие речи», «Речевая практика».

В младших классах изучение всех предметов, входящих в структуру русского языка, призвано решить следующие задачи:

- Уточнение и обогащение представлений об окружающей действительности и овладение на этой основе языковыми средствами (слово, предложение, словосочетание);
- Формирование первоначальных «дограмматических» понятий и развитие коммуникативно-речевых навыков;
- Овладение различными доступными средствами устной и письменной коммуникации для решения практико-ориентированных задач;
- Коррекция недостатков речевой и мыслительной деятельности;
- Формирование основ навыка полноценного чтения художественных текстов доступных для понимания по структуре и содержанию;
- Развитие навыков устной коммуникации;
- Формирование положительных нравственных качеств и свойств личности.

**Подготовка к усвоению грамоты.** *Подготовка к усвоению первоначальных навыков чтения.* Развитие слухового внимания, фонематического слуха. Элементарный звуковой анализ. Совершенствование произносительной стороны речи. Формирование первоначальных языковых понятий: «слово», «предложение», часть слова – «слог» (без называния термина), «звуки гласные и согласные». Деление слов на части. Выделение на слух некоторых звуков. Определение наличия/отсутствия звука в слове на слух.

*Подготовка к усвоению первоначальных навыков письма.* Развитие зрительного восприятия и пространственной ориентировки на плоскости листа. Совершенствование и развитие мелкой моторики пальцев рук. Усвоение гигиенических правил письма. Подготовка к усвоению навыков письма.

*Речевое развитие.* Понимание обращенной речи. Выполнение несложных словесных инструкций. Обогащение словарного запаса за счет слов, относящихся к различным грамматическим категориям. Активизация словаря. Составление нераспространенных и простых распространенных предложений (из 3-4 слов) на основе различных опор (совершаемого действия, простой сюжетной картинке, наблюдению и т. д.).

Расширение арсенала языковых средств, необходимых для вербального общения. Формирование элементарных коммуникативных навыков диалогической речи: ответы на вопросы собеседника на темы, близкие личному опыту, на основе предметно-практической деятельности, наблюдений за окружающей действительностью и т. д.

### Обучение грамоте

*Формирование элементарных навыков чтения.*

Звуки речи. Выделение звука на фоне полного слова. Отчетливое произнесение. Определение места звука в слове. Определение последовательности звуков в несложных по структуре словах. Сравнение на слух слов, различающихся одним звуком.

Различение гласных и согласных звуков на слух и в собственном произношении.

Обозначение звука буквой. Соотнесение и различение звука и буквы. Звукобуквенный анализ несложных по структуре слов.

Образование и чтение слогов различной структуры (состоящих из одной гласной, закрытых и открытых двухбуквенных слогов, закрытых трёхбуквенных слогов с твердыми и мягкими согласными, со стечениями согласных в начале или в конце слова). Составление и чтение слов из усвоенных слоговых структур. Формирование основ навыка правильного, осознанного и выразительного чтения на материале предложений и небольших текстов (после предварительной отработки с учителем). Разучивание с голоса коротких стихотворений, загадок, чистоговорок.

*Формирование элементарных навыков письма.*

Развитие мелкой моторики пальцев рук; координации и точности движения руки. Развитие умения ориентироваться на пространстве листа в тетради и классной доски.

Усвоение начертания рукописных заглавных и строчных букв.

Письмо букв, буквосочетаний, слогов, слов, предложений с соблюдением гигиенических норм. Овладение разборчивым, аккуратным письмом. Дословное списывание слов и предложений; списывание со вставкой пропущенной буквы или слога после предварительного разбора с учителем. Усвоение приёмов и последовательности правильного списывания текста. Письмо под диктовку слов и предложений, написание которых не расходится с их произношением.

Практическое усвоение некоторых грамматических умений и орфографических правил: обозначение на письме границ предложения; раздельное написание слов; обозначение заглавной буквой имен и фамилий людей, кличек животных; обозначение на письме буквами сочетания гласных после шипящих (*ча—ща, чу—щу, жи—ши*).

*Речевое развитие.*

Использование усвоенных языковых средств (слов, словосочетаний и конструкций предложений) для выражения просьбы и собственного намерения (после проведения подготовительной работы); ответов на вопросы педагога и товарищей класса. Пересказ прослушанных и предварительно разобранных небольших по объёму текстов с опорой на вопросы учителя и иллюстративный материал. Составление двух-трех предложений с опорой на серию сюжетных картин, организованные наблюдения, практические действия и т.д.

### **Практические грамматические упражнения и развитие речи**

**Фонетика.** Звуки и буквы. Обозначение звуков на письме. Гласные и согласные. Согласные твердые и мягкие. Согласные глухие и звонкие. Согласные парные и непарные по твердости – мягкости, звонкости – глухости. Ударение. Гласные ударные и безударные.

**Графика.** Обозначение мягкости согласных на письме буквами *ь, е, ё, и, ю, я*. Разделительный *ь*. Слог. Перенос слов. Алфавит.

**Слово.** Слова, обозначающие *название предметов*. Различение слова и предмета. Слова-предметы, отвечающие на вопрос *кто?* и *что?* расширение круга слов, обозначающих фрукты, овощи, мебель, транспорт, явления природы, растения, животных. Слова с уменьшительно-ласкательными суффиксами.

Имена собственные. Большая буква в именах, фамилиях, отчествах, кличках животных, названиях городов, сёл и деревень, улиц, географических объектов.

Знакомство с антонимами и синонимами без называния терминов («Слова-друзья» и «Слова-враги»).

Слова, обозначающие *название действий*. Различение действия и его названия. Название действий по вопросам *что делает? что делают? что делал? что будет делать?* Согласование слов-действий со словами-предметами.

Слова, обозначающие *признак предмета*. Определение признака предмета по вопросам *какой? какая? какое? какие?* Название признаков, обозначающих цвет, форму, величину, материал, вкус предмета.

Дифференциация слов, относящихся к разным категориям.



**Предлог.** Предлог как отдельное слово. Раздельное написание предлога со словами. Роль предлога в обозначении пространственного расположения предметов. Составление предложений с предлогами.

**Имена собственные** (имена и фамилии людей, клички животных, названия городов, сел, улиц, площадей).

**Правописание.** Правописание сочетаний шипящих с гласными. Правописание парных звонких и глухих согласных на конце и в середине слова. Проверка написания безударных гласных путем изменения формы слова.

**Родственные слова.** Подбор гнёзд родственных слов. Общая часть родственных слов. Проверяемые безударные гласные в корне слова, подбор проверочных слов. Слова с непроверяемыми орфограммами в корне.

**Предложение.** Смысловая законченность предложения. Признаки предложения. Главные и второстепенные члены предложений. Оформление предложения в устной и письменной речи. Повествовательные, вопросительные и восклицательные предложения. Составление предложений с опорой на сюжетную картину, серию сюжетных картин, по вопросам, по теме, по опорным словам. Распространение предложений с опорой на предметную картинку или вопросы. Работа с деформированными предложениями. Работа с диалогами.

**Развитие речи.** Составление подписей к картинкам. Выбор заголовка к из нескольким предложенных. Различение текста и «не текста». Работа с деформированным текстом. Коллективное составление коротких рассказов после предварительного разбора. Коллективное составление небольших по объёму изложений и сочинений (3-4 предложения) по плану, опорным словам и иллюстрации.

## **1 класс** **«Обучение грамоте»**

### **Добукварный период**

Знакомство с классом и школой, с режимом дня. Беседы о том, что находится в классе. Беседы на темы: «Порядок в классе», «Учитель и ученики», «Имя и отчество учителя», «Имена и фамилии учеников», «Ученики и учителя других классов», «Перемены в школе, их назначение», «Я и моя семья», «Окружающий меня мир».

Привитие учащимся навыков учебной деятельности: умения правильно сидеть за партой, вставать, слушать объяснения и указания учителя, поднимать руку при желании что-то сказать, просить разрешения выйти из класса.

Изучение уровня общего развития и подготовленности учащихся к обучению грамоте в процессе фронтальной и индивидуальной работы. Развитие устной речи учащихся: формирование умения выполнять простые поручения по словесному заданию, внятно выражать свои просьбы и желания, слушать сказки и рассказы в устной передаче учителя, разучивать короткие и понятные стихотворения с голоса учителя, пересказывать сказки с помощью учителя по иллюстрациям и вопросам, называть слова по предметным картинкам, составлять простые предложения по своим практическим действиям, по картинкам и по вопросам.

### **Букварный период**

Последовательное изучение звуков и букв, усвоение основных слоговых структур. Практическое знакомство с гласными и согласными звуками.

*1-й этап.* Изучение звуков и букв: а, у, о, м, с, х.

Правильное и отчетливое произношение изучаемых звуков, различение их в начале и в конце слова (в зависимости от того, в каком положении этот звук легче выделяется).

Образование из усвоенных звуков и букв слов (**ау, уа, ам, ум** и др.), чтение этих слов с протяжным произношением.

Образование и чтение открытых и закрытых двухзвуковых слогов, сравнение их.  
Составление и чтение слов из этих слогов.

Усвоение рукописного начертания изучаемых строчных букв и прописных: о, м, с.

*2-й этап.* Повторение пройденных звуков и букв и изучение новых: ш, л, н, ы, р.

Достаточно быстрое соотнесение звуков с соответствующими буквами, определение местонахождения их в словах (в начале или в конце).

Образование открытых и закрытых двухзвуковых слогов из вновь изученных звуков, чтение этих слогов протяжно и слитно.

Составление и чтение слов из двух усвоенных слоговых структур (**ма-ма, мы-ла**).

Образование и чтение трехбуквенных слов, состоящих из одного закрытого слога (сом).

Усвоение рукописного начертания изучаемых строчных букв и прописных: ш, л, а, х, н, р.

Списывание с классной доски прочитанных и разобранных слов, состоящих из двух слогов.

Письмо под диктовку букв, слогов после предварительного звуко-буквенного анализа.

*3-й этап.* Повторение пройденных звуков и букв, изучение новых: к, п, и, з, в, ж, б, г, д, и, ь, т.

Подбор слов с заданным звуком и определение его нахождения в словах (в начале, в середине, в конце).

Образование и чтение открытых и закрытых слогов с твердыми и мягкими согласными в начале слога (**па, ли, лук, пил**).

*4-й этап.* Повторение пройденных звуков и букв, изучение новых: е, я, ю, ц, ч, щ, ф, э, ь.

Практическое различение при чтении и письме гласных и согласных; согласных звонких и глухих (в сильной позиции); твердых и мягких.

Образование и чтение усвоенных ранее слоговых структур со звуками и буквами, изучаемыми вновь, и слогов с чтением двух согласных (**тра, иш, пле**).

Отчетливое послоговое чтение коротких букварных текстов.

Ученик научится:

- различать звуки на слух и в произношении;
- анализировать слова по звуковому составу, составлять слова из букв и слогов разрезной азбуки;
- писать строчные и прописные буквы;
- списывать с классной доски и с букваря прочитанные и разобранные слова и предложения.

Ученик получит возможность научиться:

- *рукописному начертанию изучаемых строчных букв и прописных: у, п, т, к, в, г, з, ж, и, б, д.*
- *списывать с классной доски и с букваря (рукописный шрифт) слов, состоящих из усвоенных слоговых структур; предложений из двух слов.*
- *писать под диктовку слова и предложения из двух-трех слов с предварительным анализом.*

## 2 класс

### Повторение

Элементарные сведения по грамматике, усвоение которых важно для выработки у них достаточно осмысленного отношения к основным элементам языка.

Ученик научится:

- соотносить звуки и буквы.
- различать гласные ударные и безударные.

- различать гласные и согласные в сложных словах.
- различать гласные и согласные в сложных словах.

Ученик получит возможность научиться:

- анализировать элементарный языковой материал,
- обобщать элементарный языковой материал,

### Звуки и буквы

Начальные сведения по фонетике и графике: о звуках и буквах, о гласных и согласных, об алфавите, о слоге и переносе по слогам, о гласных ударных и безударных, о согласных звонких и глухих, твердых и мягких, непроизносимых и двойных.

Правописание безударных гласных, звонких и глухих согласных в конце слова осуществляется путем сопоставления ударных и безударных гласных, согласных в конце и середине слова с согласными перед гласными.

Ученик научится:

- различать гласные и согласные звуки, гласные ударные и безударные;
- различать гласные и согласные звуки в двусложных словах;
- правильно ставить знак ударения.
- различать согласные твердые и мягкие.
- обозначать мягкость согласных буквами и, е, ю, я.
- применять букву ь для обозначения мягкости согласных в конце слова.

Ученик получит возможность научиться:

- практически писать слова с разделительными ь и ъ.

### Слово

Слова, обозначающие предметы: название предметов и различение их по вопросам кто? что?;

Называние одного предмета и нескольких одинаковых предметов (*стол — столы; рама — рамы*);

Различение основных частей хорошо знакомых предметов (*стул — спинка, сиденье, ножки*);

Сравнение двух предметов и определение признаков различия и сходства (*стакан — кружка, кушетка*);

Ученик научится:

- различать слова по их отношению к родовым категориям (*игрушка, одежда, обувь* и др.);
- употреблять большую букву в именах, фамилиях людей, в кличках животных;
- различать предметы по их действиям (птица летает, а рыба плавает);
- употреблять предлог как отдельное слово;

Ученик получит возможность научиться:

- согласовывать слова, обозначающие действия, со словами, обозначающими предметы;
- отдельно писать предлог со словом, к которому он относится (под руководством учителя);

### Предложение

Практическое знакомство с построением простого предложения:

- составление предложения по вопросу, картинке, на тему, предложенную учителем;
- заканчивание начатого предложения (*Собака громко...*);

- составление предложения из слов, данных в нужной форме вразбивку;
- выделение предложения из текста.
- Написание прописной буквы в начале предложения и точки в конце предложения.

Ученик научится:

- составлять предложения из слов;
- выделять предложения из текста;
- писать прописную букву в начале предложения и точку в конце предложения.

ния.

*Ученик получит возможность научиться:*

- *составлять предложения по вопросу, картинке, на тему, предложенную учителем;*

### **Связная письменная речь**

Расположение двух-трех коротких предложений в последовательном порядке (по картинкам или после устного разговора с учителем).

Составление подписей к серии из двух-трех сюжетных картинок.

Правильное использование личных местоимений вместо имени существительного.

Ученик научится:

- располагать два-три коротких предложения в последовательном порядке (по картинкам или после устного разговора с учителем);

- составлять подписи к серии из двух-трех сюжетных картинок.

*Ученик получит возможность научиться:*

- *правильно использовать личные местоимения вместо имени существительного.*

### **3 класс**

#### **Повторение**

Употребление простого предложения. Большая буква в начале предложения, точка в конце. Составление предложений по вопросу, картинке, на тему из слов, данных в нужной форме вразбивку. Выделение предложений из речи и текста.

Парные звонкие и глухие согласные. Написание звонких и глухих согласных на конце слова. Проверка написания путем изменения формы слова (*гриб— грибы*).

Ученик научится:

- составлять предложения из слов;
- выделять предложения из текста;
- писать прописную букву в начале предложения и точку в конце предложения.

ния.

*Ученик получит возможность научиться:*

- *составлять предложения по вопросу, картинке, на тему, предложенную учителем;*

#### **Звуки и буквы**

Звуки и буквы. Порядок букв в русской азбуке. Алфавит. Расположение в алфавитном порядке нескольких слов. Составление списков учащихся по алфавиту. Нахождение слов и словаре.

Звуки гласные и согласные. Слогообразующая роль гласных. Деление слова на слоги. Гласные и, е, ю, я, э в начале слова и после гласных. Перенос части слова при письме.

Ударение. Постановка ударения в двусложных и трехсложных словах. Гласные ударные и безударные.

Согласные твердые и мягкие. Различение твердых и мягких согласных при обозначении мягкости буквами и, е, с, ю, я.

Обозначение мягкости согласных в конце и середине слова буквой ь.

Разделительный ь перед гласными е, ё, я, ю, и.

Шипящие согласные. Сочетание гласных с шипящими. Правописание **жи, ши, ча, ща, чу, шу**.

Ученик научится:

- различать гласные и согласные звуки, гласные ударные и безударные;
- различать гласные и согласные звуки в двусложных словах;
- правильно ставить знак ударения.
- различать согласные твердые и мягкие.
- обозначать мягкость согласных буквами и, е, ю, я.
- применять букву ь для обозначения мягкости согласных в конце слова.

Ученик получит возможность научиться:

- *писать разделительный ь перед гласными е, ё, я, ю, и;*
- *правильно писать жи, ши, ча, ща, чу, шу.*

### Слово

Расширение круга собственных имен: названия городов, сел, деревень, улиц. Большая буква в этих названиях. Знание своего домашнего адреса, адреса школы.

Закрепление знаний о словах, обозначающих действия, умения находить их в тексте, различать по вопросам что делает? что делал? что сделал? что будет делать? что сделает? правильно согласовывать их в речи со словами, обозначающими предметы.

Подбор к данному предмету ряда действий и определение предмета по ряду действий.

Слова, обозначающие признаки (качества) предметов:

название признака (качества) данного предмета по вопросам: какой? какая? какое? какие?;

нахождение слов, обозначающих признаки (качества), в тексте и правильное отнесение их к словам, обозначающим предметы;

подбор и название ряда признаков (качеств) данного предмета и определение предмета по ряду признаков (качеств), сравнение двух предметов по их качествам (*снег белый, а уголь черный; камень твердый, а вата мягкая*);

согласование слов, обозначающих признаки, со словами, обозначающими предметы.

Предлог. Умение находить предлоги к, от, **под**, над, о (об) и писать их отдельно со словами (с помощью учителя).

Разделительный ь.

Правописание слов с непроверяемыми написаниями в корне; умение пользоваться словарем, данным в учебнике.

Ученик научится

- различать по вопросам кто? что? и правильно употреблять в речи в различных формах в зависимости от связи их с другими словами в предложениях (по вопросам кого? чего? кому? чему? и др.);
- находить слова, обозначающие признаки (качества), в тексте и правильное отнесение их к словам, обозначающим предметы;
- подбор и название ряда признаков (качеств) данного предмета и

Ученик получит возможность научиться:

- *подбирать и называть ряд признаков (качеств) данного предмета ;*
- *определять предмет по ряду признаков (качеств);*
- *сравнивать два предмета по их качествам (снег бе-: лый, а уголь черный; камень твердый, а вата мягкая);*

## Предложение

Практическое знакомство с построением простого предложения. Составление предложений с употреблением винительного падежа (вижу кого? или что?), родительного падежа (кого? или чего? нет у кого?), дательного падежа (кому? чему?), предложного падежа (где? с предлогами в и на, о ком? о чем?), творительного падежа (кем? чем?).

Выделение в тексте или составление предложений на заданную учителем тему.

Ученик научится:

- заканчивать предложение или дополнять его по одному-двум вопросам.

Ученик получит возможность научиться:

- составлять предложения из слов, данных в начальной форме (столяр, строгать, доска);
- отвечать на заданный вопрос, пользуясь словами этого вопроса, и записать ответ.

## Связная письменная речь

Последовательное расположение данных учителем предложений по смыслу (в более легких случаях — самостоятельно).

Коллективное составление текстов изложений с последовательной записью предложений, сформулированных под руководством учителя.

Коллективные ответы на вопросы по картинке, по теме, данной учителем

Ученик научится:

- располагать данные учителем предложения по смыслу (в более легких случаях — самостоятельно);
- отвечать на вопросы по картинке, по теме, данной учителем.

Ученик получит возможность научиться:

- восстанавливать несложный деформированный текст по картинкам.

## 4 класс

### Повторение

Практическое построение простого предложения. Составление предложений с употреблением слов в косвенных падежах по вопросам, из слов, данных в начальной форме; заканчивание предложений; восстановление нарушенного порядка слов в предложении.

Ученик научится:

- составлять простые предложения;
- устанавливать связи между словами по вопросам;
- ставить знаки препинания в конце предложения;

Ученик получит возможность научиться:

- восстанавливать нарушенный порядок слов в предложении.

### Звуки и буквы

Алфавит. Употребление ь на конце и в середине слова. Разделительный ь перед гласными е, ё, ю, я, и.

Сочетания гласных с шипящими. Правописание **жи, ши, ча, ща, чу, щу**.

Правописание звонких и глухих согласных в конце и середине слов. Проверка написания путем изменения формы слова и подбора (по образцу) родственных слов.

Ударение. Различение ударных и безударных гласных. Правописание безударных гласных путем изменения формы слова (*вода— воды*) или подбора по образцу родственных слов (*вода — водный*).

Ученик научится:

- писать разделительный ь перед гласными е, ё, ю, я, и;
- писать правильно звонкие и глухие согласные в конце и середине слов;

- различать ударные и безударные гласные;

*Ученик получит возможность научиться:*

- *правильно писать безударные гласные путем изменения формы слова (вода— воды) или подбора по образцу родственных слов (вода — водный);*
- *правильно писать сочетания жи, ши, ча, ща, чу, шу.*

### Слово

Различение основных категорий слов (названия предметов, действий, качеств) в тексте по вопросам, правильное употребление их в связи друг с другом.

Имена собственные. Расширение круга имен собственных: названия рек, гор, морей. Большая буква в именах собственных.

Предлоги **до, без, под, над, около, перед**. Раздельное написание предлогов с другими словами.

Разделительный **ь**.

Родственные слова. Общая часть родственных слов (корень).

Правописание слов с непроверяемыми написаниями в корне: умение пользоваться словарем, данным в учебнике.

Ученик научится:

- правильно писать имена собственные;
- раздельно писать предлоги с другими словами.

*Ученик получит возможность научиться:*

- *различать основные категории слов (названия предметов, действий, качеств) в тексте по вопросам, правильное употребление их в связи друг с другом;*
- *пользоваться словарем, данным в учебнике.*

### Предложение

Членение речи на предложения, выделение в предложениях слов, обозначающих, о ком или о чем говорится, что говорится.

Упражнения в составлении предложений. Распространение предложений. Установление связи между словами в предложениях по вопросам.

Знаки препинания в конце предложения (точка, вопросительный и восклицательный знаки).

Главные члены предложения: подлежащее, сказуемое. Второстепенные члены предложения (без деления на виды).

Ученик научится:

- составлять и распространять предложения;
- устанавливать связи между словами по вопросам;
- ставить знаки препинания в конце предложения;

*Ученик получит возможность научиться:*

- *пользоваться алфавитом;*
- *находить слова в словаре в алфавитном порядке.*

### Связная письменная речь

Составление и запись небольшого рассказа по серии картинок под руководством учителя и самостоятельно.

Составление и запись рассказа по сюжетной картинке и подробному вопроснику после устного разбора содержания, языка и правописания.

Изложение под руководством учителя небольшого текста (20—30 слов) по данным учителем вопросам.

Восстановление несложного деформированного текста по вопросам.

Описание несложных знакомых предметов и картин по коллективно составленному плану в виде вопросов.

Составление и написание под руководством учителя небольшого письма родным, товарищам. Адрес на конверте.

Ученик научится:

- составлять и записывать небольшой рассказ по серии картинок под руководством учителя и самостоятельно;
- составлять и записывать рассказ по сюжетной картинке и подробному вопроснику после устного разбора содержания, языка и правописания.

Ученик получит возможность научиться:

- писать изложение под руководством учителя небольшого текста (20—30 слов) по данным учителем вопросам;
- составлять и писать под руководством учителя небольшого письма родным, товарищам, адрес на конверте.

## VI. Тематическое планирование

№ п/п	Класс	Тема						Количество часов	
		Добукварный период	Букварный период	Повторение	Звуки и буквы	Слово	Предложения	Адаптированная программа	Рабочая программа
1	1	28	71	-	-	-	-	99	99
2	2	-	-	8	41	30	23	102	102
3	3	-	-	8	41	30	23	102	102
4	4	-	-	8	41	30	23	102	102
<b>Итого:</b>		28	71	24	123	90	69	<b>405</b>	<b>405</b>

### 1 класс

#### Тематическое планирование

№	Темы	Характеристика деятельности обучающихся
1	Добукварный период.	Обводка, штриховка и раскрашивание геометрических фигур. Рисование знакомых предметов на основе геометрических фигур, раскрашивание. Рисование геометрических фигур по линиям и точкам. Выделение рабочей строки. Рисование по линейке: линии и палочки. Выделение рабочей строки. Соединение палочек в разных сочетаниях. Подготовка к написанию букв: написание овалов и полуовалов, наклонной палочки с петелькой вверх и вниз, элементов букв и их соединений.
2	Букварный период	1. Изучение звуков и букв: а, у, о, м, с, х. Письмо букв. 2. Повторение пройденных букв и звуков и изучение новых: ш, л, н, ы, р. Письмо букв. Письмо слогов. Списывание с письменного текста. 3. Повторение пройденных звуков и букв, изучение новых: к, п, и, з, в, ж, б, г, д, й, ь, т. Письмо изученных букв. Письмо слогов. Письмо с печатного и письменного текстов. Письмо предложений. Письмо под диктовку. 4. Повторение пройденных звуков и букв, изучение новых: е, я, ю, ц, ч, щ, ф, э, ь. Письмо букв. Письмо слогов. Сочетание ча-ща. Письмо под диктовку. Письмо с печатного и письменного текстов. Письмо предложений. Письмо под диктовку слов и предложений из двух-трех слов с предварительным анализом.



		<p>Оформление предложений. Большая буква в начале предложения, точка в конце предложения. Практическое различие при письме гласных и согласных. Практическое различие при письме твердых и глухих (в сильной позиции).</p> <p>Практическое различие при письме твердых и мягких.</p> <p>Прописная буква в именах людей (практическое ознакомление).</p> <p>Письмо под диктовку слов и предложений из двух-трех слов с предварительным анализом. Самостоятельное составление из букв разрезной азбуки слов из трех-четырёх букв с последующей записью.</p> <p>Вставка пропущенной буквы в словах при списывании с доски.</p>
3	Повторение пройденного за год	

## 2 класс

№	Содержание учебного предмета	Характеристика деятельности обучающихся
1.	<b>Звуки и буквы</b>	<p><b>Сравнивать:</b> соотносить звук и соответствующую ему букву.</p> <p><b>Характеризовать</b> функцию букв, обозначающих гласные звуки в открытом слоге: буквы гласных как показатель твердости – мягкости предшествующих согласных звуков.</p> <p><b>Дифференцировать</b> буквы, обозначающие близкие по акустико-артикуляционным признакам.</p> <p><b>Объяснять</b> функцию букв Ъ и Ь.</p> <p><b>Воспроизводить</b> алфавит. Осознавать алфавит как определенную последовательность букв. Восстанавливать алфавитный порядок слов.</p> <p><b>Воспроизводить</b> заданный учителем образец интонационного выделения звука в слове.</p> <p><b>Группировать</b> слова по первому звуку (по последнему звуку), по наличию близких в акустико-артикуляционном отношении звуков (н-м, р-л, с-ш).</p> <p><b>Подбирать</b> слова с заданными звуками.</p> <p><b>Характеризовать</b> звуки (гласные ударные – безударные; согласные твёрдые – мягкие, звонкие – глухие).</p> <p><b>Анализировать:</b> определять звук по его характеристике. Соотносить звук (выбирая из ряда предложенных) и его качественную характеристику; приводить примеры гласных звуков, согласных твёрдых – мягких, звонких – глухих.</p> <p><b>Наблюдать:</b> выбирать необходимый звук из ряда предложенных, давать его качественную характеристику.</p> <p><b>Оценивать</b> правильность проведения фонетического анализа слов, проводить фонетический анализ самостоятельно по предложенному алгоритму. <b>Наблюдать</b> различные способы обозначения на письме мягкости согласных звуков (буквы е, ё, и, ю, я, ь).</p> <p><b>Контролировать</b> этапы своей работы, оценивать процесс и результат выполнения задания.</p> <p><b>Объяснять</b> пояснять работу (функцию) гласной буквы как показателя твердости или мягкости предшествующего согласного.</p> <p><b>Анализировать:</b> делить слова на слоги, определять количество слогов в слове.</p> <p><b>Подбирать</b> слова с заданным количеством слогов.</p> <p><b>Контролировать:</b> находить и исправлять ошибки, допущенные при</p>

		делении слов на слоги, в определении ударного звука.
2.	<b>Слово</b>	<p><b>Классифицировать</b> слова в соответствии с их значением (слова, называющие предметы, слова, называющие признаки, слова, называющие действия).</p> <p><b>Группировать</b> слова, сходные по значению и звучанию.</p> <p><b>Анализировать</b> текст: находить слова с буквосочетаниями жи-ши, ча-ща, чу-щу.</p> <p><b>Подбирать</b> слова, которые пишутся с заглавной буквы.</p> <p><b>Объяснять</b> правила написания слов с заглавной буквы; подбирать слова, которые пишутся с заглавной буквы; подбирать и записывать имена собственные на заданную букву.</p> <p><b>Объяснять</b> значение слова.</p>
3.	<b>Предложение</b>	<p><b>Наблюдать:</b> определять количество слов в предложении.</p> <p><b>Списывать</b> деформированный текст с его параллельной корректировкой.</p> <p><b>Придумывать</b> предложения с заданным словом с последующим распространением предложений.</p> <p><b>Оформлять</b> начало и конец предложения.</p> <p><b>Применять</b> изученные правила при списывании и записи под диктовку.</p> <p><b>Определять</b> количество слов в предложении при четком произнесении учителем предложения с паузами между словами.</p> <p><b>Различать</b> слово и предложение.</p> <p><b>Анализировать</b> предложение: обозначать каждое слово предложения полоской.</p>
4.	<b>Связная письменная речь</b>	<p><b>Составлять</b> текст по серии сюжетных картинок.</p> <p><b>Описывать</b> случаи из собственной жизни, свои наблюдения и переживания.</p> <p><b>Участвовать</b> в учебном диалоге, оценивать процесс и результат решения коммуникативной задачи.</p> <p><b>Включаться</b> в групповую работу, связанную с общением.</p> <p><b>Пересказывать</b> содержание текста с опорой на вопросы учителя.</p> <p><b>Задавать</b> учителю и одноклассникам познавательные вопросы.</p> <p><b>Обосновывать</b> собственное мнение.</p>
5.	<b>Письмо и чистописание</b>	<p><b>Оформлять</b> начало и конец предложения: писать прописную букву в начале предложения и ставить точку в конце предложения.</p> <p><b>Подбирать</b> слова, которые пишутся с заглавной буквы.</p> <p><b>Подбирать и записывать</b> имена собственные на заданную букву.</p> <p><b>Переносить</b> слова с одной строки на другую.</p> <p><b>Применять</b> изученные правила при списывании и записи под диктовку.</p> <p><b>Сравнивать</b> начертания заглавных и строчных букв.</p> <p><b>Моделировать</b> (создавать, конструировать) буквы из набора различных элементов (с использованием проволоки, пластилина и других материалов).</p> <p><b>Выкладывать</b> слова из разрезной азбуки.</p> <p><b>Списывать</b> с печатного и письменного текста.</p> <p><b>Переносить</b> слова по слогам.</p> <p><b>Записывать</b> под диктовку отдельные слова и предложения, состоящие из трёх-пяти слов со звуками в сильной позиции.</p> <p><b>Списывать</b> слова, предложения в соответствии с заданным алгоритмом, контролировать этапы своей работы.</p>

### 3 класс

№	Содержание	Характеристика деятельности обучающихся
---	------------	---

	<b>учебного предмета</b>	
1	Повторение	Составление предложений на основе демонстраций действий. Обозначение на схеме правил записи предложений. Распространение предложений на схеме с помощью картинок. Запись по образцу предложения. Называние предмета различных родовых групп. Различение реального предмета и слова, называющего этот предмет. Составление предложений с данным словом.
2	Звуки и буквы	Различение гласных и согласных звуков и букв, их обозначение в схеме. Запись слова в тетради по схеме. Составление предложения с заданным словом. Сравнение слов отличающимся одним звуком, количеством звуков, их расположение. Выделение ударного гласного по образцу и самостоятельно. Деление слов на слоги.
3	Слово	Названия предметов. Названия действий. Предлоги. Слова с непроверяемыми гласными.
4	Предложение	Выделение предложения из текста. Правила записи предложения. Предложение и его схема. Составление предложения по предметной и сюжетной картинкам. Предложения-вопросы и предложения-ответы.

#### 4 класс

<b>Содержание учебного предмета</b>	<b>Характеристика деятельности обучающихся</b>
Повторение	Составление предложений на основе демонстраций действий. Обозначение на схеме правил записи предложений. Распространение предложений на схеме с помощью картинок. Запись по образцу предложения. Называние предмета различных родовых групп. Различение реального предмета и слова, называющего этот предмет. Составление предложений с данным словом.
Звуки и буквы	Различение гласных и согласных звуков и букв, их обозначение в схеме. Запись слова в тетради по схеме. Составление предложения с заданным словом. Сравнение слов отличающимся одним звуком, количеством звуков, их расположение. Выделение ударного гласного по образцу и самостоятельно. Деление слов на слоги.
Слово	Названия предметов. Названия действий. Предлоги. Слова с непроверяемыми гласными.
Предложение	Выделение предложения из текста. Правила записи предложения. Предложение и его схема. Составление предложения по предметной и сюжетной картинкам. Предложения-вопросы и предложения-ответы.

#### **VII. Учебно –методический и материально – техническое обеспечение образовательного процесса по учебному предмету, курсу**

1. Э.В. Якубовская, Я.В.Коршунова. Русский язык 3 класс. Учебник для 3 класса специальных (коррекционных) образовательных учреждений VIII вида, Москва: «Просвещение», 2018г.

2. А.К. Аксенова, Э.В. Якубовская, Н.Г. Галунчикова. Рабочая тетрадь «Читай, думай, пиши» 3 класс, Пособие для учащихся специальных (коррекционных) образовательных учреждений 8 вида, Москва «Просвещение» 2016г.

### **3. 1. Наглядные пособия**

1. Натуральные пособия (реальные объекты живой и неживой природы, объекты-заместители).

2. Раздаточный материал: разрезные карточки, лото, счетные палочки, раздаточный геометрический материал, карточки с моделями чисел.

3. Демонстрационные пособия:

- наборное полотно, набор цифр, образцы письменных цифр;
- таблицы к основным разделам предметного материала;
- наборы сюжетных (предметных) картинок в соответствии с тематикой, определенной в программе по математике, счетный материал;
- набор геометрических фигур в соответствии с программой по математике;
- изобразительные наглядные пособия (рисунки, схематические рисунки, схемы, таблицы);
- измерительные приборы.

**2. Оборудование для мультимедийных демонстраций:** ноутбук

**3. Интернет ресурсы**

**4. Используемые мультимедийные продукты**

## **VIII. Планируемые результаты измерения учебного предмета**

### **Минимальный уровень:**

- научить школьника правильно и осмысленно читать доступный их пониманию текст;
- выработать элементарные навыки грамотного письма;
- повысить уровень общего и речевого развития учащихся;
- научить последовательно и правильно излагать свои мысли в устной и письменной форме;
- формировать нравственные качества.